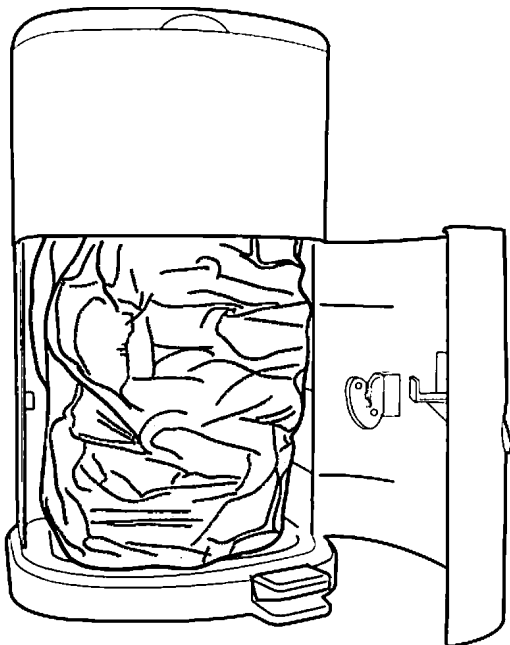


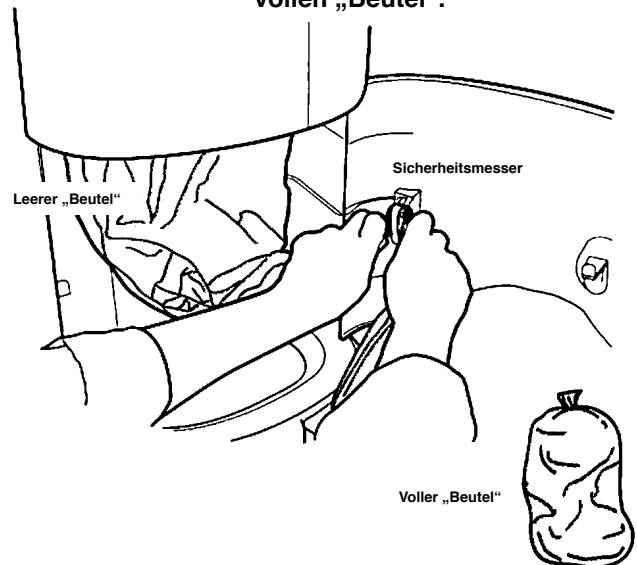
Ihr Akord/Akord Slim ist bereits betriebsfertig. Treten Sie das Fußpedal herunter und werfen Sie Ihre verschmutzten Einlagen hinein.

**Führen Sie folgende Schritte durch, um den Behälter zu leeren:**

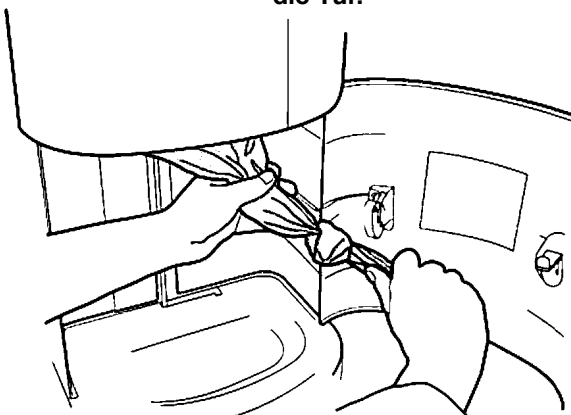
- 1** Wenn der Behälter voll ist, öffnen Sie die Tür und ziehen den vollen „Beutel“ nach unten.



- 2** Schneiden Sie den vollen „Beutel“ am Sicherheitsmesser in der Tür. Verschließen und entsorgen Sie den vollen „Beutel“.



- 3** Erzeugen Sie einen neuen „Beutel“, indem Sie einen Knoten in das Ende des Folienschlauches binden. Schließen Sie die Tür.



## ⚠ Achtung!

Erstickungsgefahr! Halten Sie Babys und Kinder vom Folienschlauch fern. Benutzen Sie den Folienschlauch weder in Krippen, Betten, Kinderwägen, Buggys noch in Laufställen.

### Pflegehinweise:

Ihr Gerät ist grundsätzlich wartungsfrei, bei Bedarf können die Oberflächen jedoch mit einem nicht scheuernden Reiniger gereinigt werden. Bleichsicher.